

# 巴黎航展 展台设计方案

2023.3

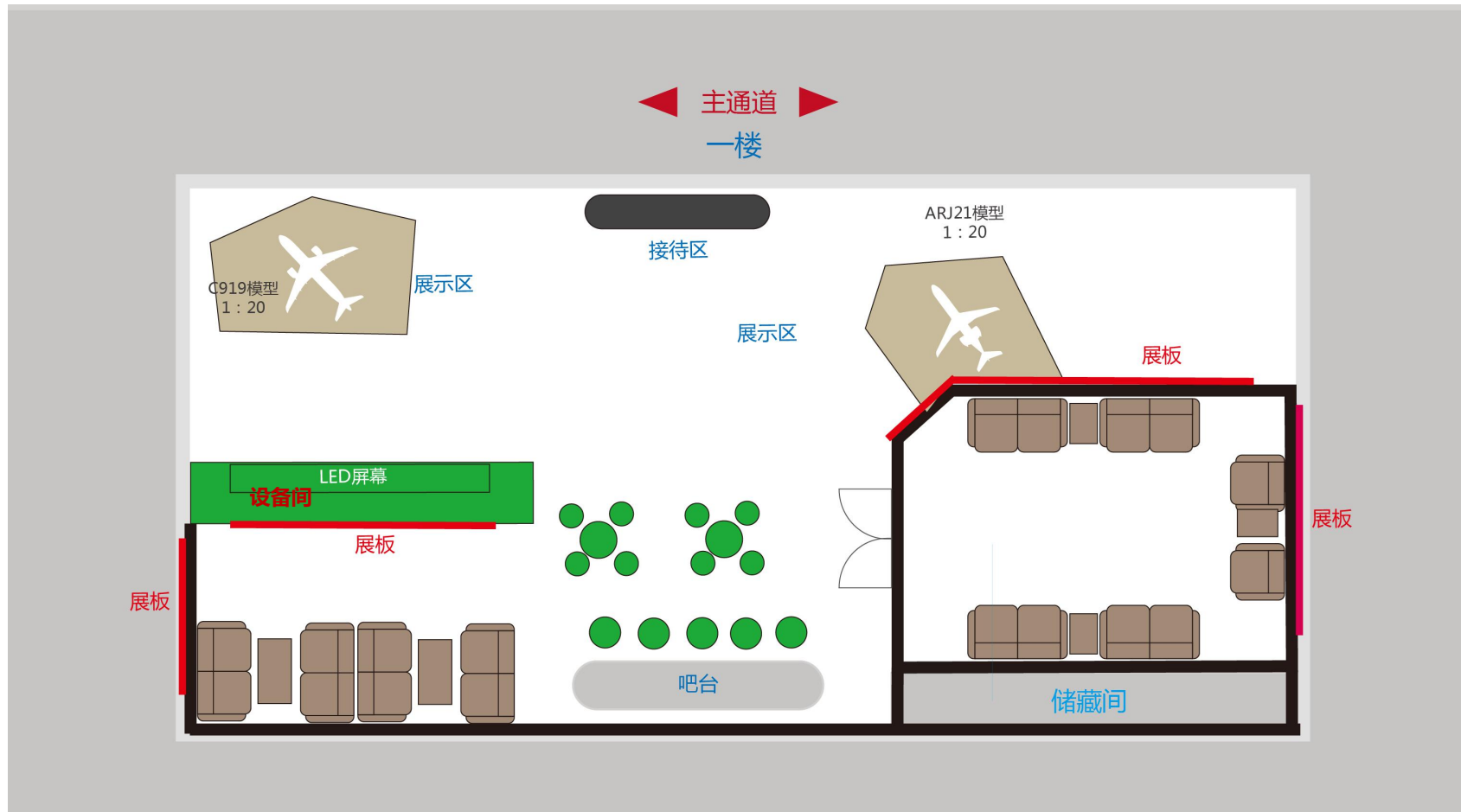
工业设计所



# 1

## 巴黎航展展台设计方案 展区平面图

- 展区由接待区、展示区、交流洽谈区、接待室和会议室组成。
- 展区通过结合实体模型、大屏幕视频、电子显示屏等，突出公司品牌形象，提高展示效果。





# 巴黎航展展台设计方案

## 展区效果图


1




展区效果图



### 展区效果图



### 展区效果图








### 展区效果图

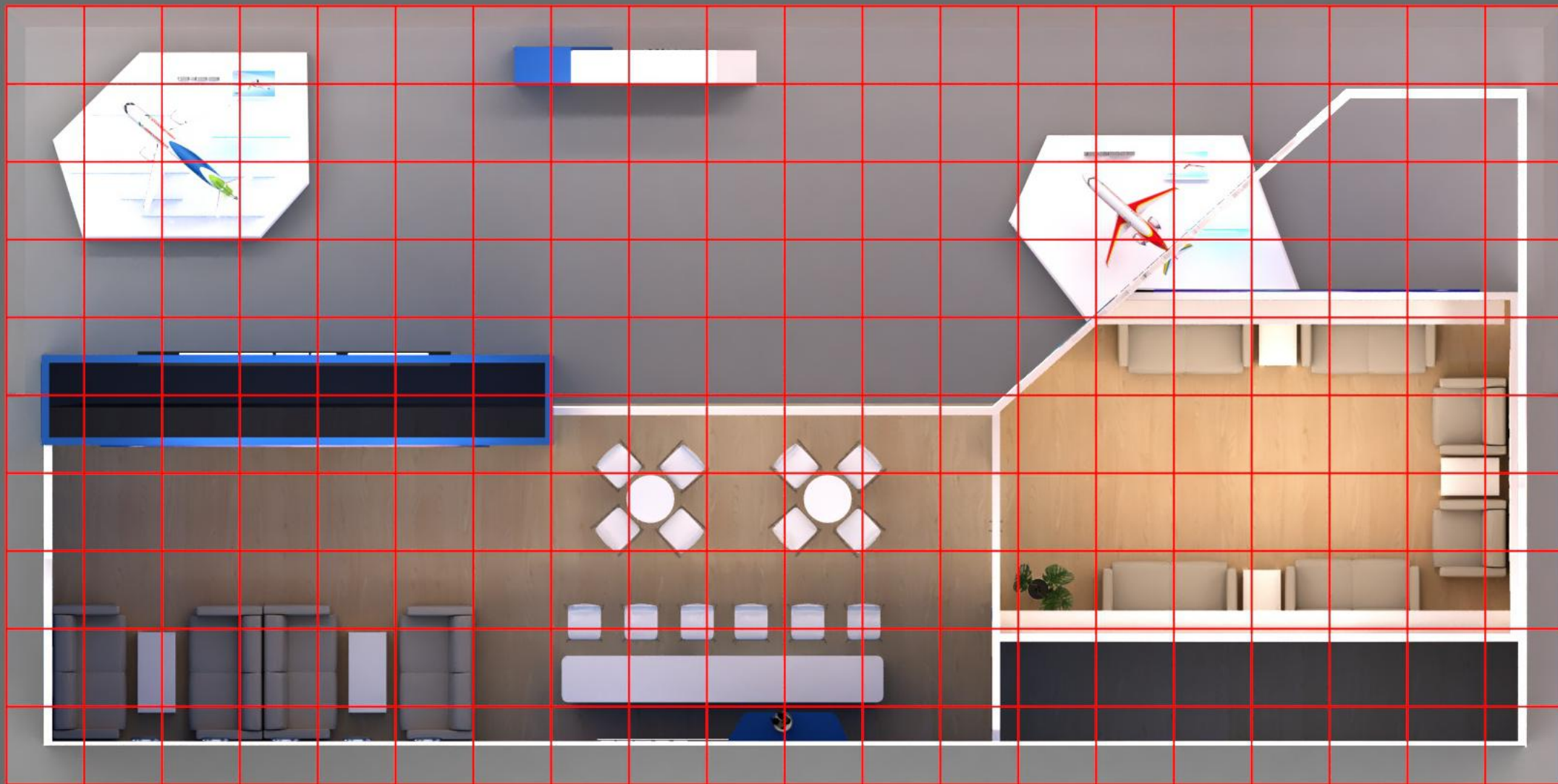







# 巴黎航展展台设计方案 展区效果图

1

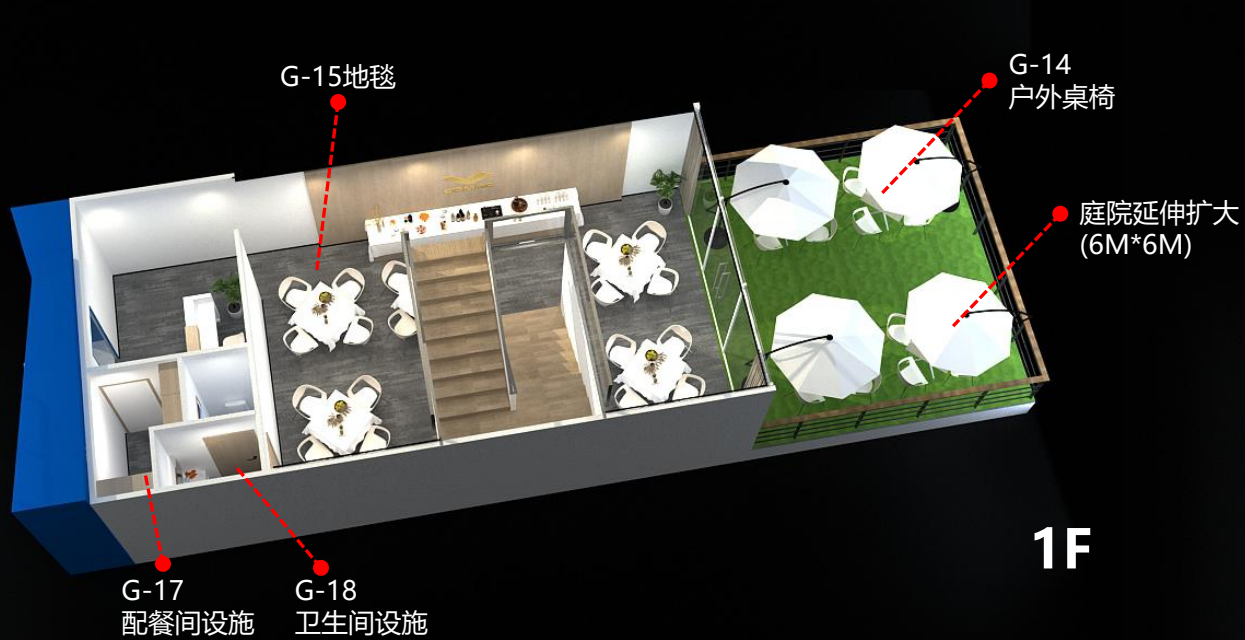
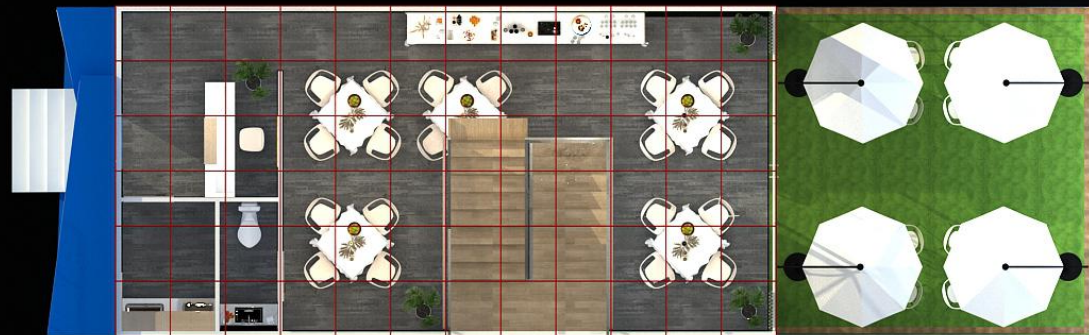




# 巴黎航展展台设计方案

## 贵宾室俯瞰图

2



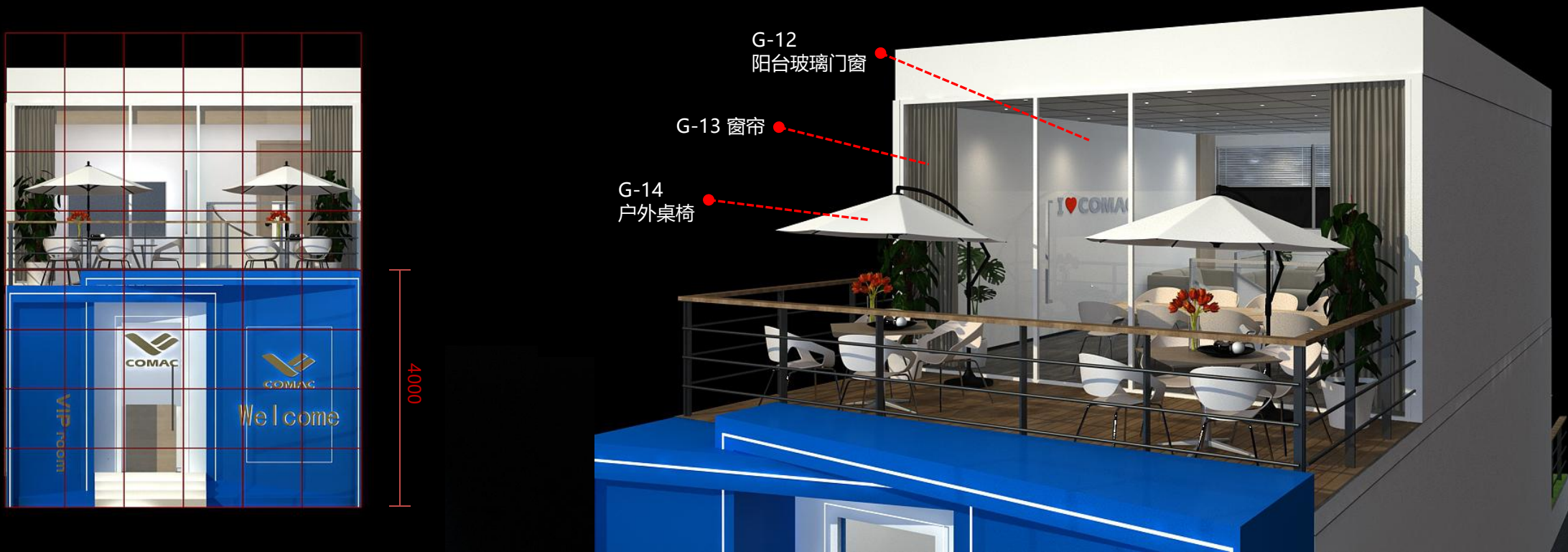


# 巴黎航展展台设计方案

## 贵宾室效果图

2

G-11  
G-12  
G-13



- 正面玻璃门正冲前台，考虑到了室外观感；
- 两个矩形嵌套做门头造型，具有几何的理性美感。

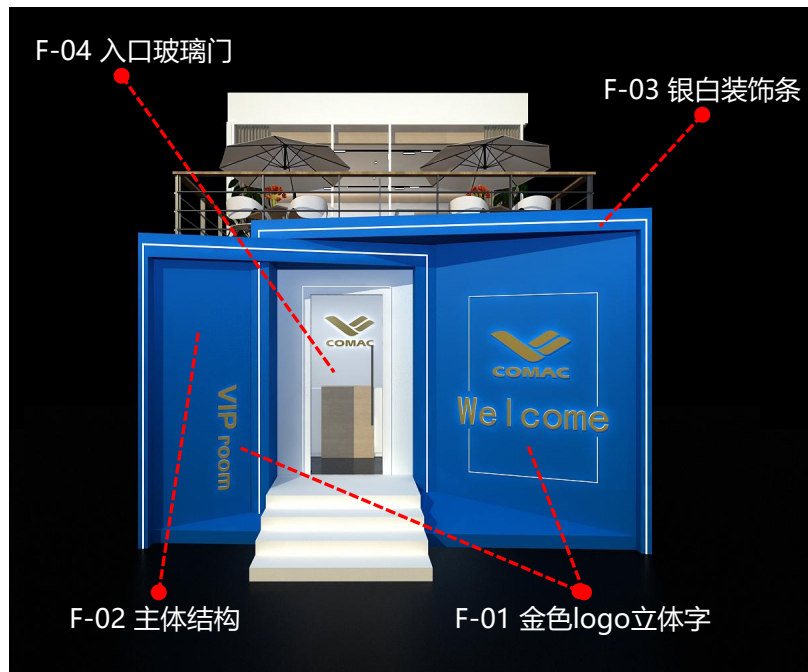


## 2

# 巴黎航展展台设计方案 贵宾室效果图

F-01  
F-02  
F-03  
F-04  
G-01  
G-02  
G-03  
G-04  
G-05  
G-06

- 考虑从入口处观感，玄关与前台简洁；
- 前台出入口使用阔叶盆栽进行视线遮挡。



## 2

# 巴黎航展展台设计方案 贵宾室效果图

G-09  
G-10  
G-11  
G-12  
G-19



G-11 楼梯+储藏间

G-10 取餐台

- 餐桌围绕楼梯布置；
- 楼梯下设储物间，开隐藏式门。




G-12 阳台玻璃门窗

G-09 一楼餐厅桌椅

# 巴黎航展展台设计方案 贵宾室效果图

G-07  
G-08



## 2

# 巴黎航展展台设计方案 贵宾室效果图

F-05  
H-01  
H-02  
H-03  
H-04  
H-05  
H-06



H-09 墙面贴墙纸



- 二楼开敞式空间，一侧为长桌会议室，一侧为接待空间。

## 巴黎航展展台设计方案 贵宾室效果图

- 卫生间做干湿分离，洗手台与坐便器区域各自独立。



报价中需注意以下：

1. 请认真阅读展商手册，确保搭建符合要求。
2. 报价费用包含展商手册中搭建商承担的所有费用，包括但不限于审图费、运输费、设备租赁费、搭建及开展期间的水电费、搭建及开展期间的保险费等。
3. 贵宾房厕所，需按照甲方要求购买设施；
4. 图中有展示，分项报价单中未体现物品，可自行加在分项报价单中，保证整体展示效果。

**THANK YOU !**

