

巴黎航展 展台设计方案

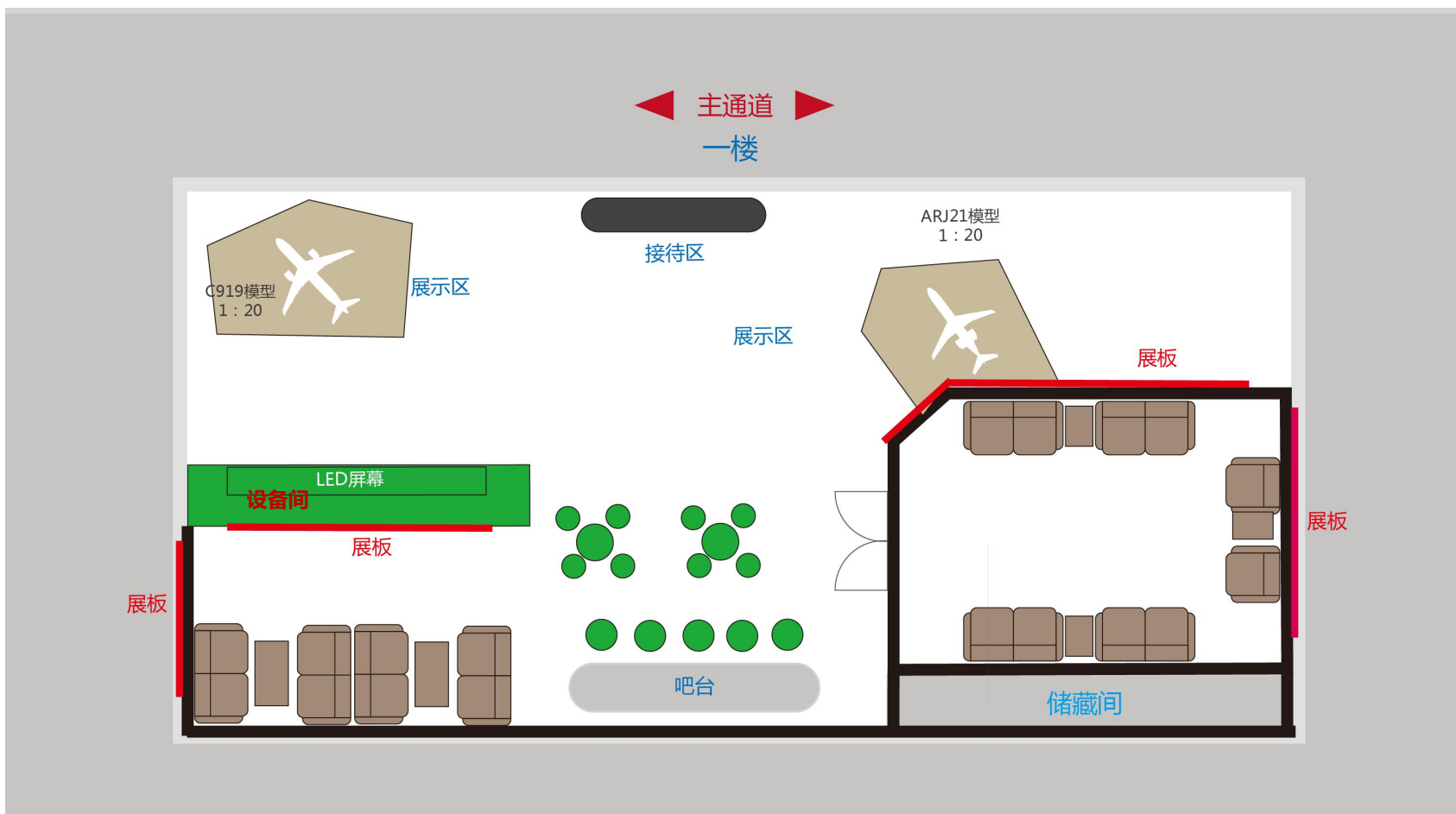
2023.3

工业设计所



1 巴黎航展展台设计方案 展区平面图

- 展区由接待区、展示区、交流洽谈区、接待室和会议室组成。
- 展区通过结合实体模型、大屏幕视频、电子显示屏等，突出公司品牌形象，提高展示效果。



巴黎航展展台设计方案

展区效果图


1







展区效果图



展区效果图

C-05 不锈钢贴面LOGO立体字

LED灯带 (亮度足够), 内嵌, 表面做平



C-06 灯箱展板





展区效果图



· D-10 灯具

· D-09 会见室画框

· D-06 logo造型墙(白色乳胶漆+隐藏灯带)

· D-07 logo不锈钢立体字


· D-09 会见室画框

· D-05 米黄色底纹墙纸

· D-03 茶几

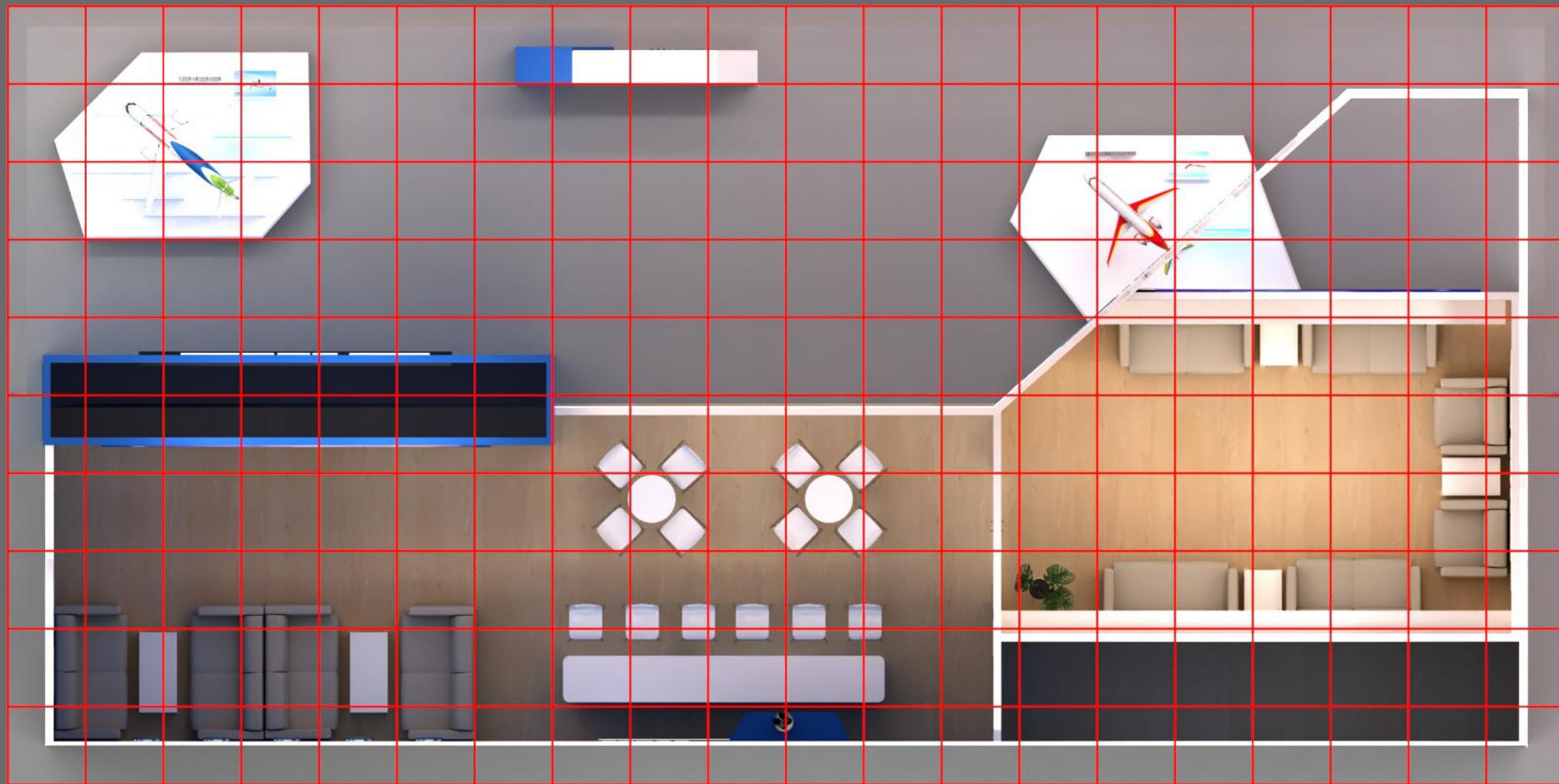
D-02 会见室沙发


· D-04 会见室地面



巴黎航展展台设计方案 展区效果图

1


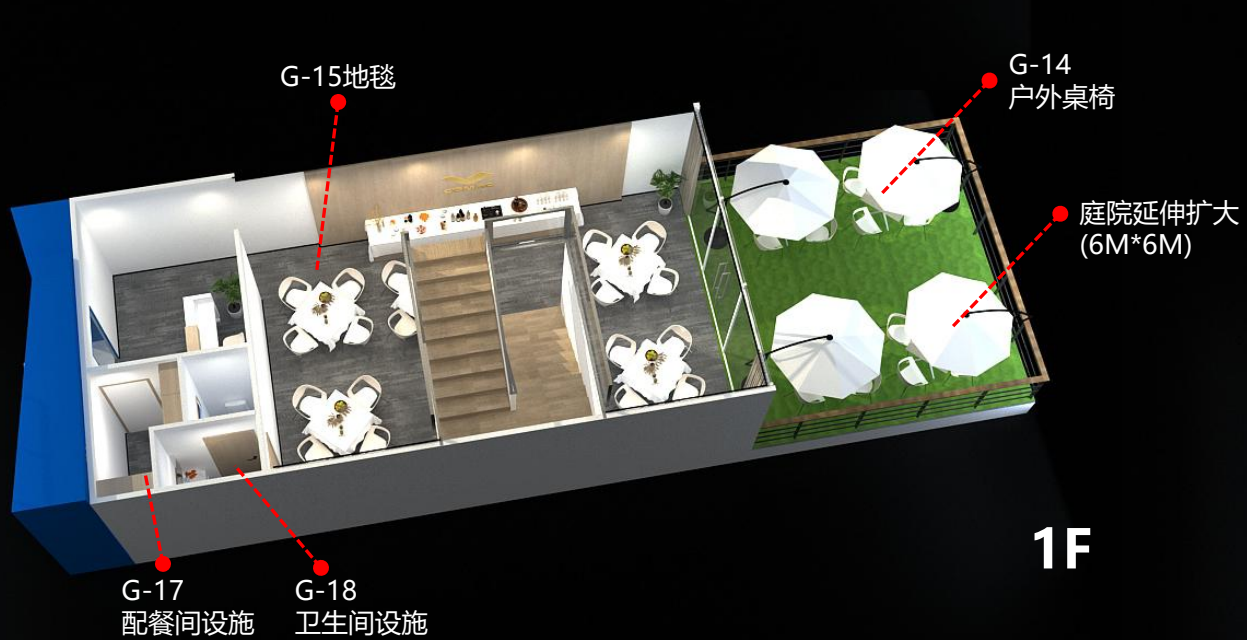

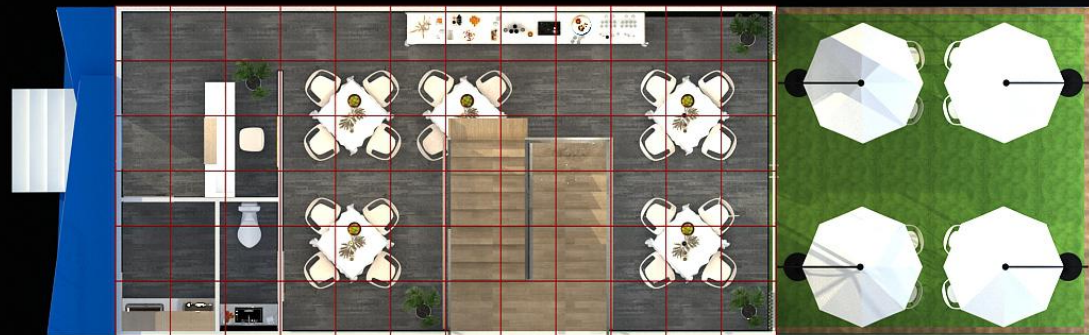




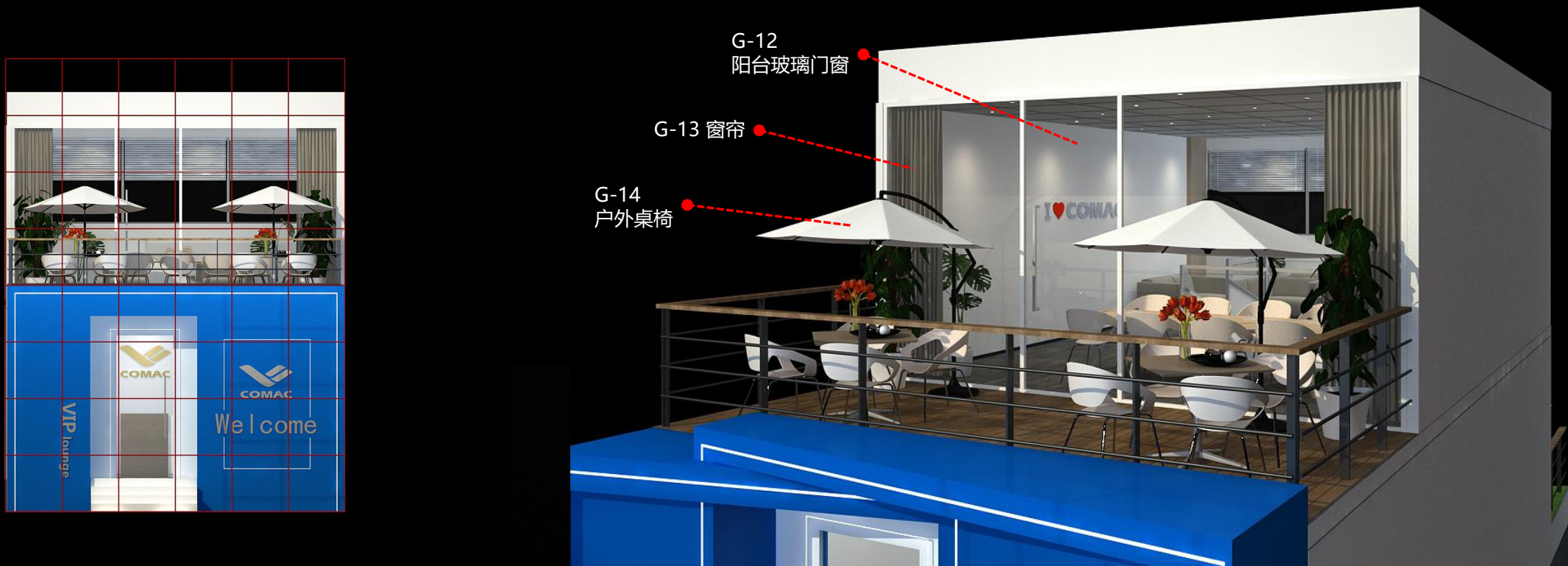
巴黎航展展台设计方案

贵宾室俯瞰图

2







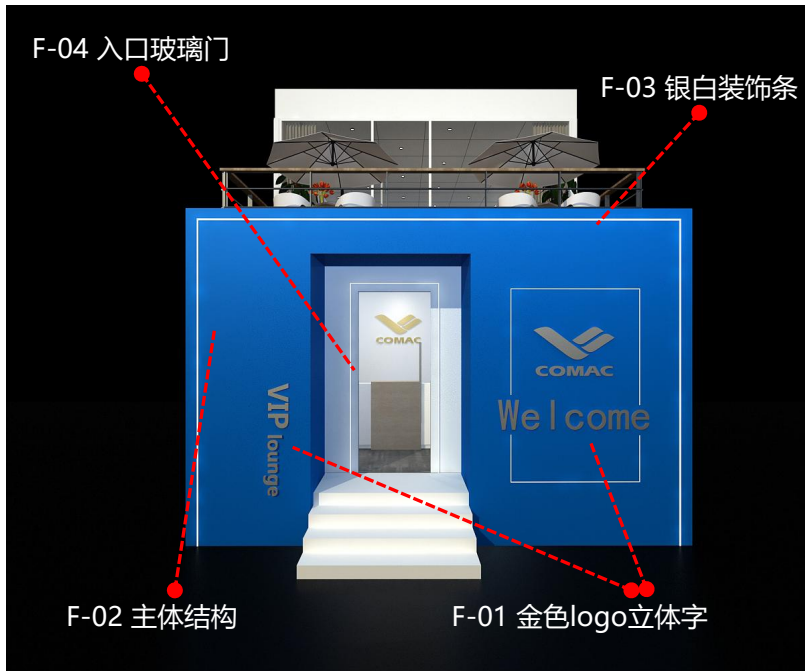
- 正面玻璃门正冲前台，考虑到了室外观感；
- 两个矩形嵌套做门头造型，具有几何的理性美感。

2

巴黎航展展台设计方案 贵宾室效果图

F-01
F-02
F-03
F-04
G-01
G-02
G-03
G-04
G-05
G-06

- 考虑从入口处观感，玄关与前台简洁；
- 前台出入口使用阔叶盆栽进行视线遮挡。



巴黎航展展台设计方案 贵宾室效果图

2

G-09
G-10
G-11
G-12
G-19



G-10 取餐台

- 餐桌围绕楼梯布置；
- 楼梯下设储物间，开隐藏式门。



G-09 一楼餐厅桌椅

巴黎航展展台设计方案 贵宾室效果图

G-07
G-08



2

巴黎航展展台设计方案 贵宾室效果图

F-05
H-01
H-02
H-03
H-04
H-05
H-06



H-09 墙面贴墙纸



- 二楼开敞式空间，一侧为长桌会议室，一侧为接待空间。

巴黎航展展台设计方案 贵宾室效果图

- 卫生间做干湿分离，洗手台与坐便器区域各自独立。



报价中需注意以下：

1. 请认真阅读展商手册，确保搭建符合要求。
2. 报价费用包含展商手册中搭建商承担的所有费用，包括但不限于审图费、运输费、设备租赁费、搭建及开展期间的水电费、搭建及开展期间的保险费等。
3. 贵宾房厕所，需按照甲方要求购买设施；
4. 图中有展示，分项报价单中未体现物品，可自行加在分项报价单中，保证整体展示效果。

THANK YOU !

